

様

中古車サイトシステム

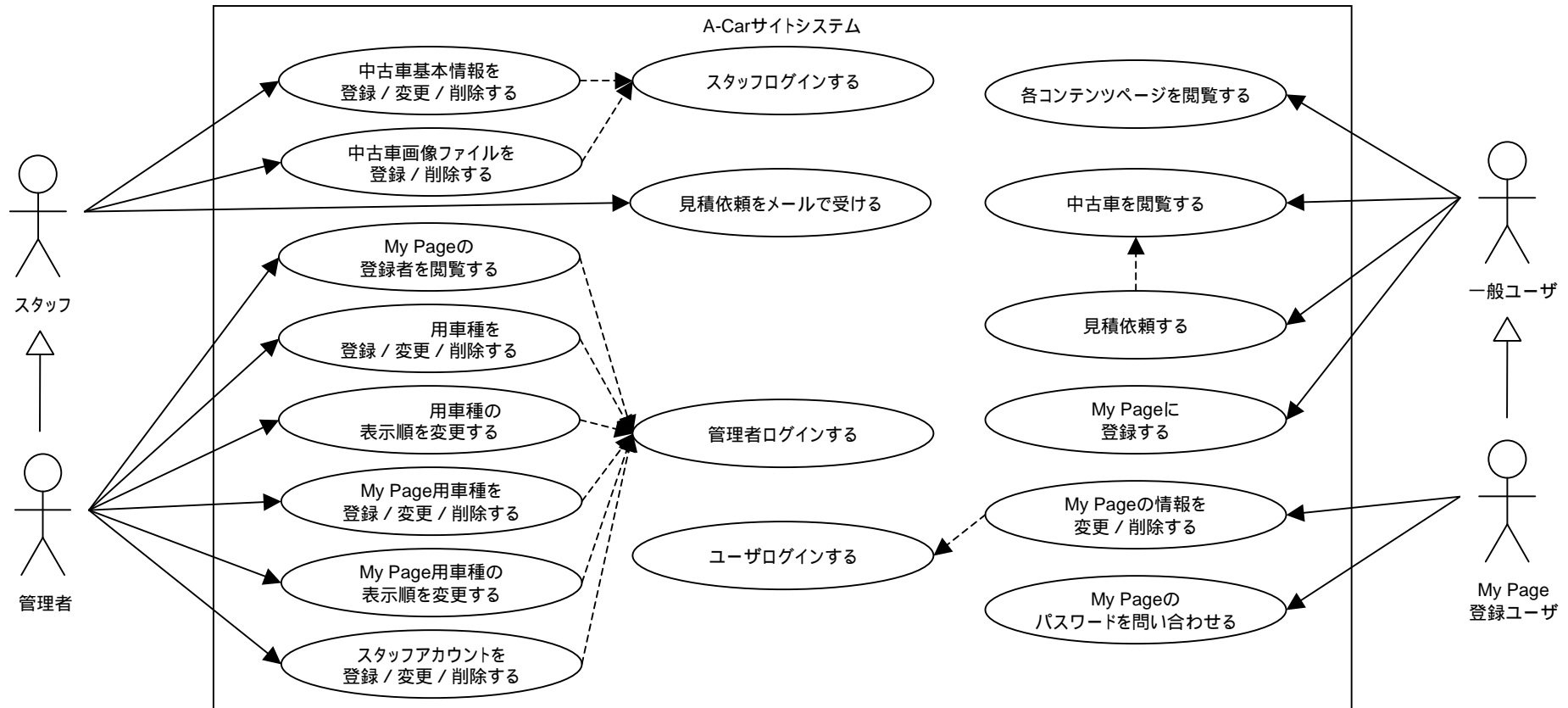
【仕様概要】

Ver. 1.0.0

ウェブアシスト

システム概要

1. 「スタッフ」は、スタッフログインすることで、中古車の基本情報を登録 / 変更 / 削除することができます。また、画像ファイルを登録 / 削除することができます。
2. 「管理者」は、管理者ログインすることで、My Pageの登録者情報を閲覧することができます。
3. 「管理者」は、管理者ログインすることで、用車種およびMy Page用車種を登録 / 変更 / 削除することができます。
4. 「管理者」は、管理者ログインすることで、ユーザ画面における、用車種およびMy Page用車種の表示順を変更することができます。
5. 「管理者」は、管理者ログインすることで、スタッフのログインアカウントを登録 / 変更 / 削除することができます。
6. 「スタッフ」は、ユーザからの見積依頼を予め指定されたメールで受けることができます。
7. 「一般ユーザ」は、中古車を閲覧することができます。また、閲覧した中古車に対し、見積依頼(フォーム送信)をすることができます。
8. 「一般ユーザ」は、My Pageに登録することができます。
9. 「My Page登録ユーザ」は、ログインすることで、My Pageの登録情報を変更することができます。また、削除することもできます。
10. 「My Page登録ユーザ」は、My Pageのパスワードを問い合わせることができます。
11. 「一般ユーザ」は、各コンテンツページを閲覧することができます。



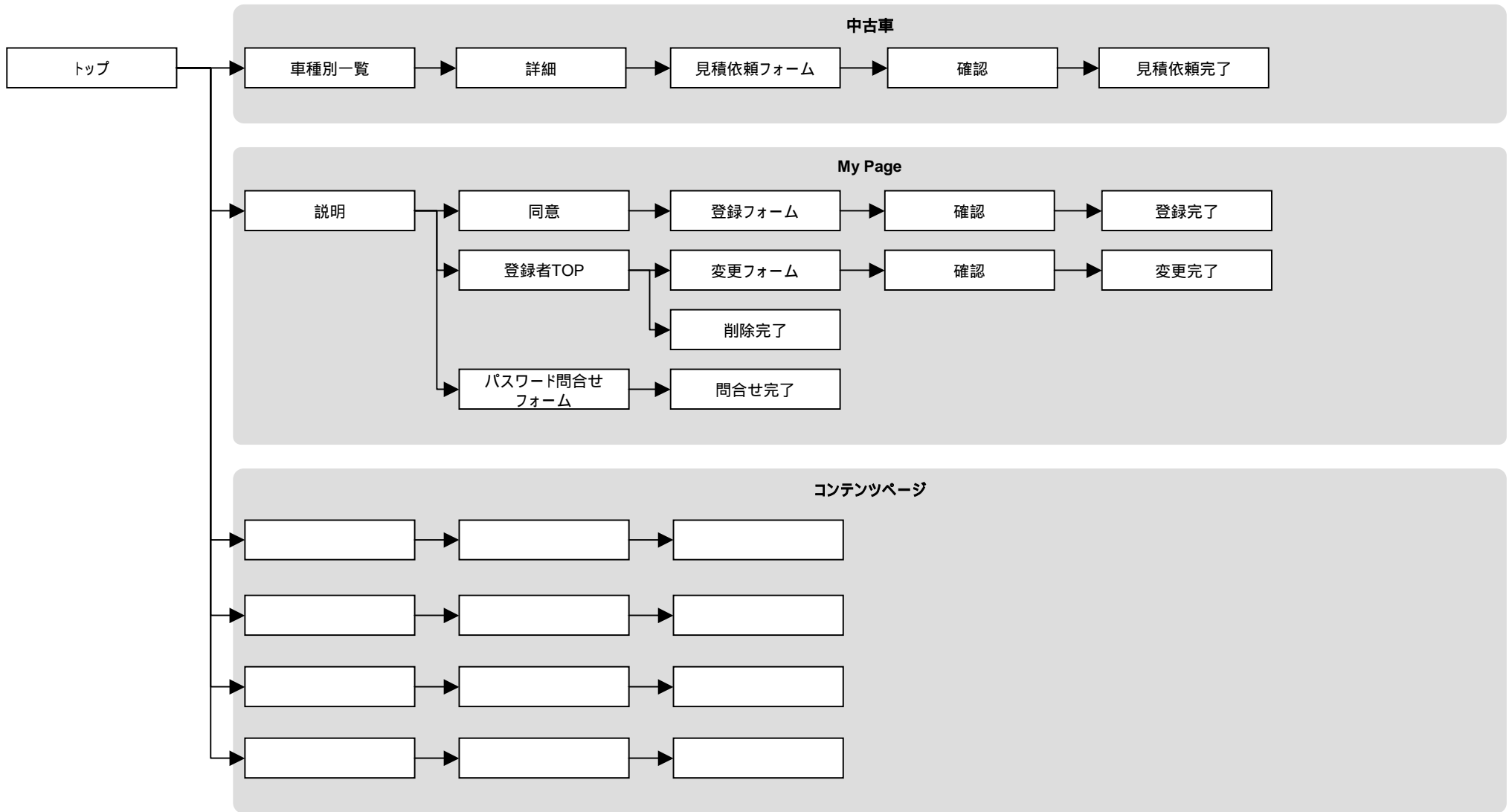
管理機能概要

No	機能	利用者	内容	備考
1	中古車基本情報登録機能	スタッフ + 管理者	中古車基本情報(テキスト情報)を登録する機能。	登録時に、My Pageにマッチしたユーザへメール送信させることもできます。
2	中古車基本情報変更機能	スタッフ + 管理者	中古車基本情報(テキスト情報)を変更する機能。	変更時に、My Pageにマッチしたユーザへメール送信させることもできます。
3	中古車基本情報削除機能	スタッフ + 管理者	中古車基本情報(テキスト情報)を削除する機能。	削除と同時に、該当の画像ファイルも削除されます。
4	中古車画像登録機能	スタッフ + 管理者	各中古車に対し、画像を登録する機能。	画像ファイルアップロード。 自動的にサイズ調整されます。また、サムネイル画像も自動的に生成されます。 各中古車に掲載できる画像点数は、リソースが許される限り、基本的に無限。
5	中古車画像削除機能	スタッフ + 管理者	各中古車の画像を削除する機能。	
6	中古車一覧画像選択機能	スタッフ + 管理者	ユーザ画面の一覧表示で表示させたい画像を選ぶ機能。	デフォルトは最初に登録された画像。
7	用車種登録機能	管理者	車種名を登録する機能。	
8	用車種変更機能	管理者	車種名を変更する機能。	
9	用車種削除機能	管理者	車種名を削除する機能。	削除と同時に、該当の基本情報および画像ファイルも削除されます。
10	用車種表示順変更機能	管理者	車種名の表示順を変更する機能。	ユーザ画面での表示順番を制御します。
11	My Page用車種登録機能	管理者	希望車種名を登録する機能。	
12	My Page用車種変更機能	管理者	希望車種名を変更する機能。	
13	My Page用車種削除機能	管理者	希望車種名を削除する機能。	ユーザの選択データであるため、基本的に登録数が0でなければ削除することはできない予定。
14	My Page用車種表示順変更機能	管理者	希望車種名の表示順を変更する機能。	ユーザ画面での表示順番を制御します。
15	My Page登録者閲覧機能	管理者	My Pageの登録者情報を閲覧する機能。	
16	スタッフアカウント登録機能	管理者	スタッフのログインアカウントを登録する機能。	
17	スタッフアカウント変更機能	管理者	スタッフのログインアカウントを変更する機能。	
18	スタッフアカウント削除機能	管理者	スタッフのログインアカウントを削除する機能。	
19	ログイン機能	スタッフ + 管理者	ログインする機能。	管理者(1つのみ)およびスタッフ(複数)ログイン機能

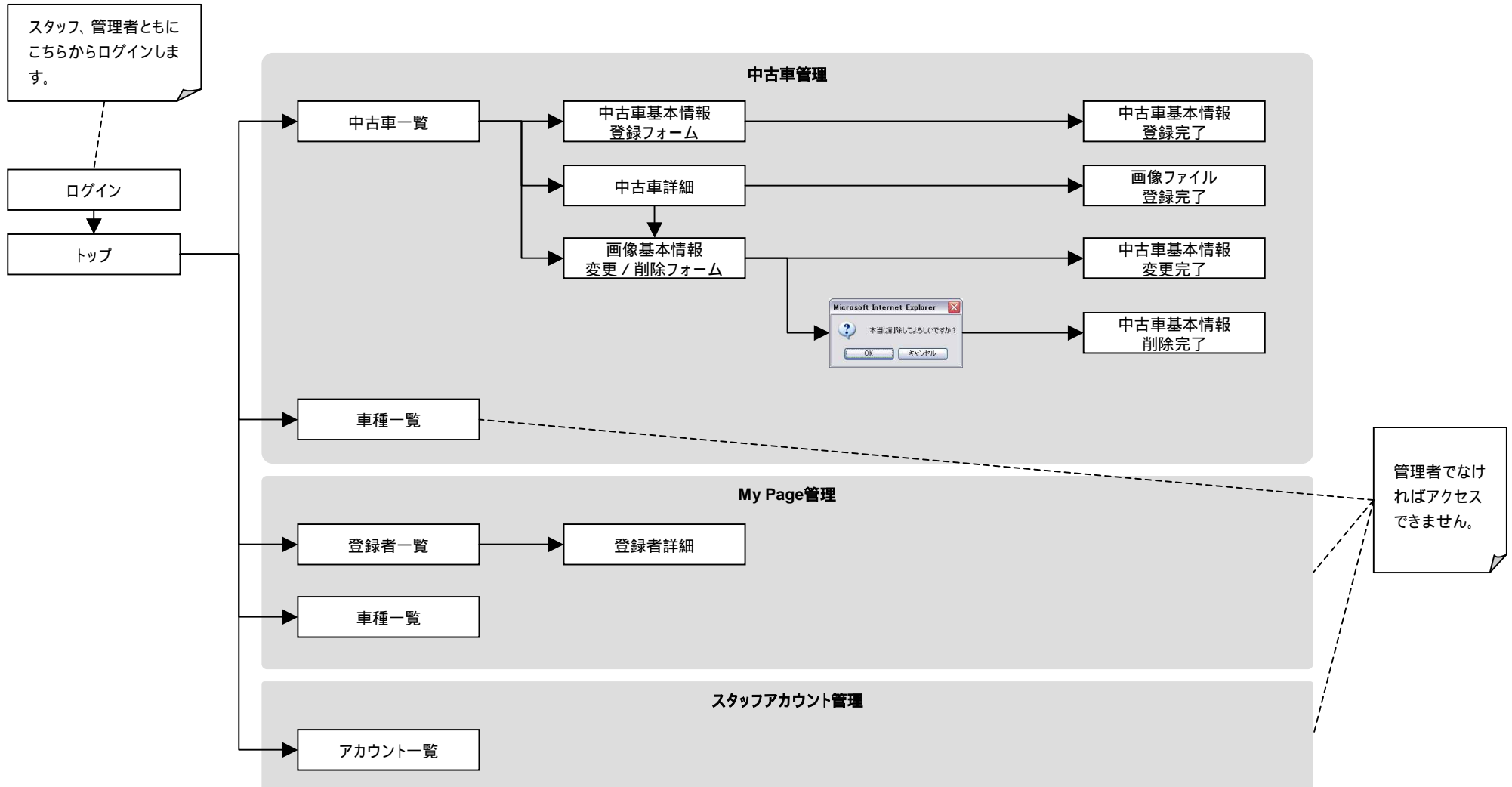
ユーザ機能概要

No	機能	利用者	内容	備考
1	中古車閲覧機能	一般ユーザ + My Page登録ユーザ	中古車を閲覧する(一覧 & 詳細)機能。	
2	見積依頼機能	一般ユーザ + My Page登録ユーザ	各中古車に対し、見積依頼フォーム送信する機能。	送信先は、予め指定されたメールアドレス宛(スタッフ担当者を想定)。また、依頼者メールアドレスへThanksメールを即時送信。
3	My Page登録機能	一般ユーザ	My Pageに登録する機能。	登録時に、登録者宛へ即時メール送信されます。
4	My Page変更機能	My Page登録ユーザ	My Pageの登録情報を変更する機能。	変更時に、登録者宛へ即時メール送信されます。パスワードも変更できるようにします。
5	My Page削除機能	My Page登録ユーザ	My Pageの登録情報を削除する機能。	
6	My Pageパスワード問合せ機能	My Page登録ユーザ	My Pageのパスワードを忘れた場合に、問い合わせる機能。	問い合わせ完了時に、登録者宛へ即時メール送信されます。
7	ログイン機能	My Page登録ユーザ	My Pageの登録者が登録情報を閲覧および変更するためのログイン機能。	

基本画面遷移(ユーザ用)



基本画面遷移(管理用)



画面構成例(管理用)

画面の構成例です。

中古車サイト 管理画面

HOME | [中古車管理](#) | [My Page管理](#) | [スタッフアカウント管理](#)

[中古車一覧](#) | [車種一覧](#)

中古車管理 > 中古車詳細

基本情報

名称	BMW 325i Mスポーツ
ハンドル	右
年式(年/月)	2006/01
ボディーカラー	チタンシルバー
.....
.....
.....

[編集する場合はこちら](#)

画像

新規登録

一覧画像	画像	削除
<input checked="" type="radio"/>	(画像)	<input type="button" value="削除する"/>
<input type="radio"/>	(画像)	<input type="button" value="削除する"/>
<input type="radio"/>	(画像)	<input type="button" value="削除する"/>

画像を新規登録したい場合は、ここから登録します。登録すると、下部の一覧に追加されます。画像は自動的にサイズ調整され、サムネイル画像も自動的に作成されます。

クリックすると、大画像が表示されます。

ユーザ画面の一覧表示で表示させたい画像をチェックします。

基本情報を変更したい場合は、クリックします。

画像を削除したい場合は、該当ボタンをクリックします。