

様

施工例紹介更新システム

【仕様概要】


Ver. 1.0.0

ウェブアシスト

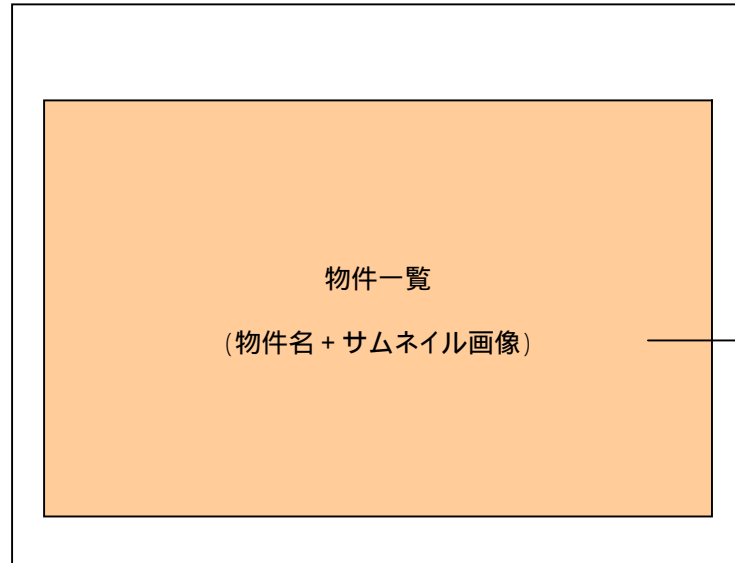
**概要**

1. 管理画面で、ユーザ画面の施工例紹介コンテンツを更新できるようにする。(画像アップロードあり)

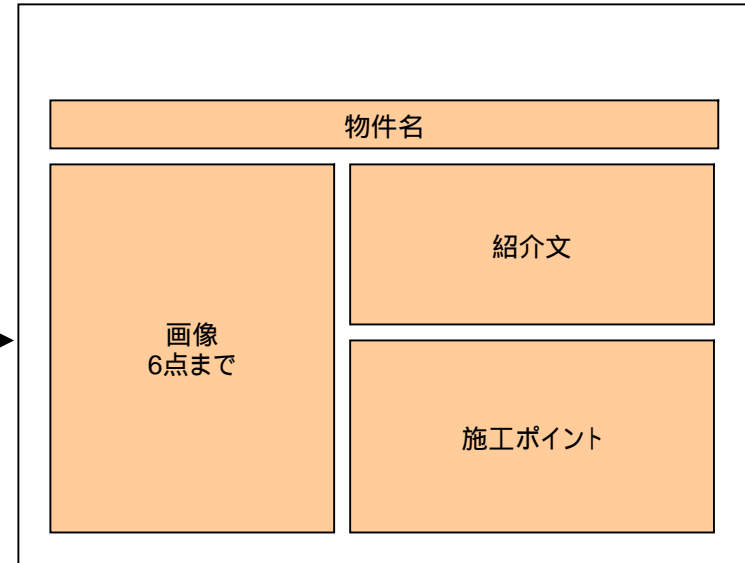
ユーザ画面

 システム依存箇所

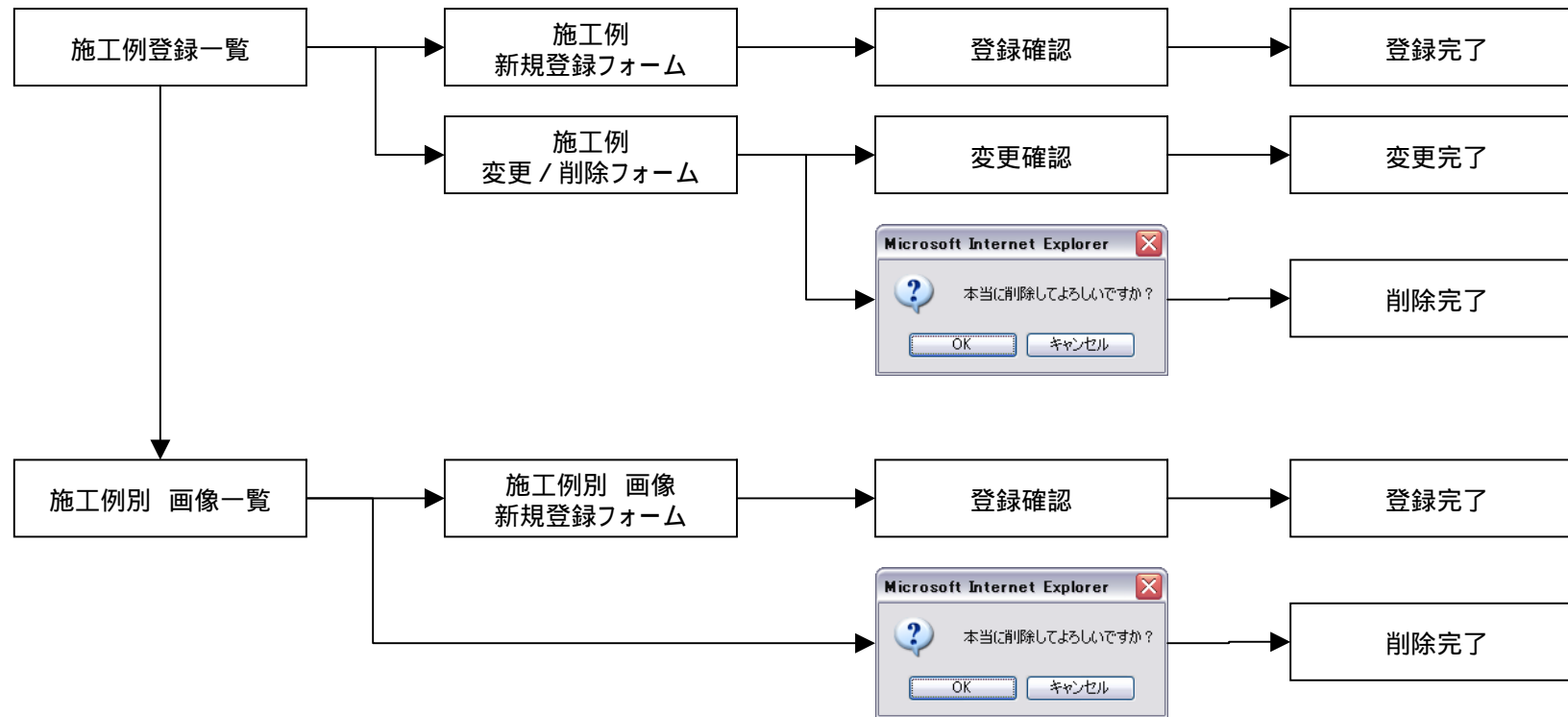
【施工例一覧ページ】



【施工例詳細ページ】



## 管理画面



画像6点一度にアップロードすることは、タイムアウトエラーする可能性が高いため(サーバ環境などにもよりますが)、今回は、サムネイル以外のアップロードは、画像一覧からの画面遷移で一点一点のアップロードとします。

管理画面構成イメージ

【施工例 登録一覧】

施工例一覧

[新規登録へ](#)

物件名	画像	変更 / 削除
	<a href="#">画像一覧へ</a>	<a href="#">変更 / 削除へ</a>
	<a href="#">画像一覧へ</a>	<a href="#">変更 / 削除へ</a>
	<a href="#">画像一覧へ</a>	<a href="#">変更 / 削除へ</a>
	<a href="#">画像一覧へ</a>	<a href="#">変更 / 削除へ</a>
	<a href="#">画像一覧へ</a>	<a href="#">変更 / 削除へ</a>

施工例別 画像一覧へ

【施工例 新規登録フォーム】

施工例 新規登録

項目入力フォーム  
サムネイル画像登録項目あり

[登録確認へ](#) [リセット](#)

【施工例 変更 / 削除フォーム】

施工例 変更 / 削除

項目入力フォーム  
(既存データデフォルト表示)  
サムネイル画像更新項目あり

[変更確認へ](#) [リセット](#) [削除](#)

管理画面構成イメージ

【施工例別 画像一覧】

施工例別 画像一覧

物件名:

[新規登録へ](#)

画像	削除
(画像)	削除
(画像)	削除
(画像)	削除

【施工例別 画像新規登録フォーム】

施工例別 画像新規登録